

baby lock

Voorbeelden van steken



4-Draads overlock
Stevige naad voor de verwerking van gangbare stoffen



3-Draads overlock breed
Afwerkingsnaad voor randen voor bijna alle stoffen



3-Draads overlock smal
Afwerkingsnaad voor randen van gangbare textiel



4-Draads overlock
stevige naad voor de verwerking van gangbare stoffen



3-Draads flatlock breed
Rekbare naad voor elastische stoffen



3-Draads flatlock smal
Rekbare naad voor elastische stoffen



2-Draads flatlock breed
Rekbare naad voor elastische stoffen



2-Draads flatlock smal
Rekbare naad & decoratie

Consuendi GmbH | Röhrsdorfer Allee 14 | 09247 Chemnitz | Germany | V2_2020
Afbeeldingen © Consuendi GmbH, AdobeStock | Wijzigingen en fouten voorbehouden Foto's lijken op de modellen.

enspire



4 jaar garantie
2 jaar wettelijke garantie plus
2 jaar baby lock verlengde garantie

baby lock
www.baby-lock.nl
info@baby-lock.nl

facebook.com/babylock.nl
instagram.com/babylock_nl

MADE IN JAPAN





Met precisie meer vrijheid bij het overlocken.

Naaien betekent met je eigen handwerk individueel te zijn en door de uitwisseling met anderen de kunstzinnige veelzijdigheid te ontdekken. Dat willen we aanmoedigen!

De compacte overlockmachine van baby lock heet enspire. De voorinstelde draadspanning kun je naar wens bijstellen, om de naden individueel aan te passen. Dankzij de heldere ledverlichting zie je iedere verandering direct. Mesafstand en steekbreedtetong verschuiven tegelijk, zodat je de steekbreedte individueel aan kunt passen. Rafelende randen zijn verleden tijd.

De extra hoge 2-traps voetlichting tot 8 mm biedt nog meer comfort bij de stofbewerking. Dit geeft u nog meer vrijheid om meerdere lagen stof en verschillende materialen te verwerken.




Melina over de
enspire

‘ Ik zou altijd een baby lock kopen. ’

Het merk baby lock wordt sinds jaren vooral vanwege zijn gebruiksvriendelijkheid gewaardeerd. Dankzij de techniek van deze machine heb je een groot aantal mogelijkheden, zoals het handige luchtinrijgsysteem, die zowel beginners als gevorderden veel plezier doen.

Al bij het eerste gebruik kun je, zonder lastig de draad zelf in te rijgen, direct beginnen en je volkomen op je project concentreren. De naairesultaten zijn overweldigend – onafhankelijk van de stof en het garen.




Jet-Air™-Threading System

Snel en simpel inrijgen van de grijper – hevel drukken en de lucht voert de draden in de grijper

In 1993 door baby lock ontwikkeld



Eenvoudig inrijgen van de naalden met de mechanische naaldinrijger



Extra hoge 2-traps voetlichting tot 8 mm




Technische gegevens


Machinetype	overlock
Aantal naalden	1 tot 2
Aantal draden	4/3/2
Steken per minuut	1500
Lengte steek	0,75 tot 4 mm
Steekbreedte	2 tot 9 mm
Differentieel transport	0,6 tot 2:1
Inrijgsysteem	aanwezig
Gewicht	8,9 kg
Afmetingen in cm (BxHxD)	33x30x28



Overzichtelijke indeling van de instelregelaars



Perfekte verlichting van het werkveld met leds



baby lock Campus:

Tips & trucjes voor uw creatieve hobby. Kijk op [babylock.nl](https://www.babylock.nl) en [@babylock_nl](https://www.instagram.com/babylock_nl). Onze handleidingen kunt u gratis downloaden. www.baby-lock.nl/campus